



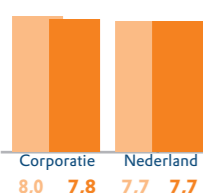
A

Huurdersoordeel



Nieuwe huurders

2020 2021 2020 2021

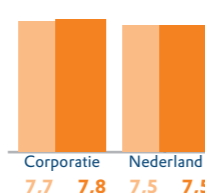


B



Vertrokken huurders

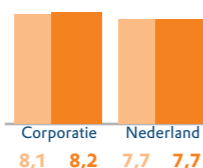
2020 2021 2020 2021



B

Huurders met reparatieverzoek

2020 2021 2020 2021



A



benchmark

2021

WoonWENZ

Zie voor meer informatie het Aedes-datacentrum www.aedesdatacentrum.nl



B

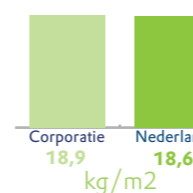
Duurzaamheid



CO2-uitstoot

CO2-uitstoot gasverbruik

2019 2019



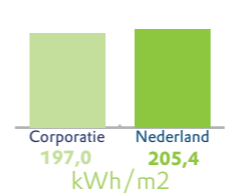
B



Energetische prestatie

Primair fossiel energieverbruik (EP2)

2021 2021



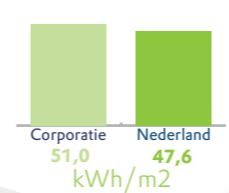
B



Isolatie prestatie

Afstand tot doelstelling standaard

2021 2021



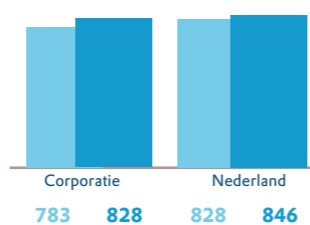
B



B

Bedrijfslasten

2019 2020 2019 2020



€/vhe



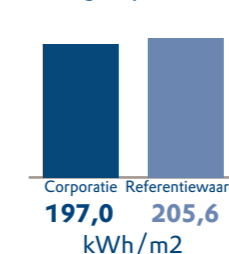
A

Onderhoud & verbetering



Technische woningkwaliteit

Energie-prestatie



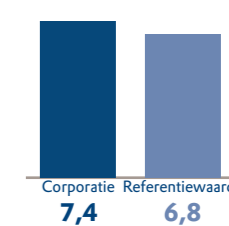
A

Index 96



Ervaren woningkwaliteit

Oordeel huurder

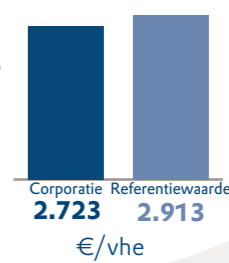


A

Index 108



Instandhoudingskosten



B

Index 93

€/vhe



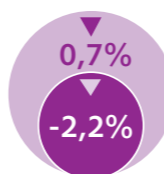
Beschikbaarheid & betaalbaarheid



Beschikbaarheid

Voorraad

Voorraad (DAEB)



Voorraad tot hoge aftoppingsgrens (DAEB)

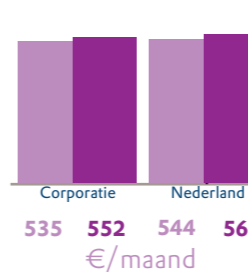
Vrijkomend aanbod tot aftoppingsgrens



Betaalbaarheid

Huurprijs (DAEB)

2019 2020 2019 2020



€/maand

Verandering huurprijs t.o.v. 2019

3,3%

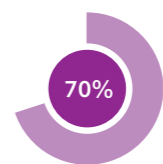
Huur t.o.v. maximale huur (DAEB)

67%



Huisvesten doelgroepen

Toewijzen huishoudens onder passend-toewijzengrens



Match voorraad en doelgroep

83%